

## 1. Gesundheitshilfe

Die Wohlfahrtsverbände betreiben bundesweit 1.422 Krankenhäuser mit 222.097 Betten und 330.248 Beschäftigten. Davon sind etwa zwei Drittel (202.846) vollzeit- und ein Drittel (127.402) teilzeitbeschäftigt. Drei Viertel der Krankenhausbetten (166.215) entfallen auf die Allgemeinen Krankenhäuser, die mit einem Anteil von 80 Prozent auch die meisten Mitarbeitenden in diesem Sektor beschäftigen (263.209).

Den größten Anteil an Einrichtungen im Bereich der Gesundheitshilfe stellen die Beratungsstellen sowie ambulanten Dienste (80 Prozent), davon entfallen über die Hälfte auf die Rettungsdienste (52 Prozent). Interessant ist, dass der Anteil der Beschäftigten in diesem Bereich an den Mitarbeitenden im Bereich der Gesundheitshilfe ca. 10 Prozent beträgt.

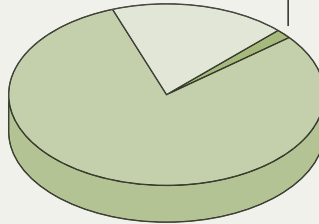
# 1. Gesundheitshilfe

## Einrichtungen

1.1 Stationäre Einrichtungen  
der Gesundheitshilfe  
18% (1.422)

1.2 Tages- und teilstationäre  
Einrichtungen der Gesundheitshilfe  
2% (134)

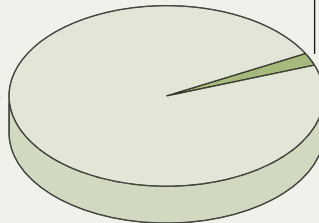
1.3 Sonstige Beratungsstellen /  
ambulante Dienste / offene Angebote  
80% (6.326)



## Betten/ Plätze

1.1 Stationäre Einrichtungen  
der Gesundheitshilfe  
98% (222.097)

1.2 Tages- und teilstationäre  
Einrichtungen der Gesundheitshilfe  
2% (5.345)

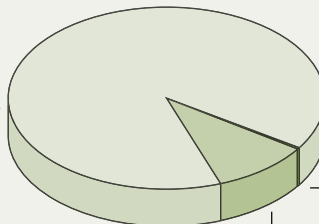


## Beschäftigte

1.1 Stationäre Einrichtungen  
der Gesundheitshilfe  
90% (330.248)

1.2 Tages- und teilstationäre  
Einrichtungen der Gesundheitshilfe  
unter 1% (1.226)

1.3 Sonstige Beratungsstellen /  
ambulante Dienste / offene Angebote  
10% (36.893)



## 1. Gesundheitshilfe

	Einrichtungen	Betten/ Plätze	Vollzeit- beschäft.	Teilzeit- beschäft.
<b>1.1 Stationäre Einrichtungen der Gesundheitshilfe</b>	<b>1.422</b>	<b>222.097</b>	<b>202.846</b>	<b>127.402</b>
– Allgemeine Krankenhäuser	589	166.215	165.263	97.946
– Kinderkrankenhäuser (Pädiatrie)	17	2.282	3.172	1.779
– Krankenhäuser für Gynäkologie und / oder Geburtshilfe	7	528	442	438
– Krankenhäuser für Psychiatrie und / oder Neurologie und Psychosomatik	77	11.213	8.197	5.651
– Fachkrankenhäuser für suchtkranke Menschen	82	4.248	1.409	1.124
– Rehabilitationskrankenhäuser	56	5.170	3.034	2.691
– Krankenhäuser für chronisch Kranke sowie geriatrische Kliniken	52	5.008	3.487	2.468
– Sonstige Fachkrankenhäuser (z. B. für Onkologie, Nephrologie, Orthopädie etc.)	101	12.847	11.139	7.635
– Vorsorge- und Rehabilitationseinrichtungen für Erwachsene	79	4.283	1.276	1.488
– Vorsorge- und Rehabilitationseinrichtungen für Mütter / Mutter und Kind	61	4.160	3.499	4.550
– Vorsorge- und Rehabilitationseinrichtungen für Kinder und Jugendliche	15	1.303	516	129
– Stationäre Hospize	66	679	454	670
– Stationäre Einrichtungen für chronisch mehrfach beeinträchtigte Abhängigkeitskranke	52	1.497	429	379
– Nachsorgeeinrichtungen für suchtkranke Menschen	168	2.664	529	454
<b>1.2 Tages- und teilstationäre Einrichtungen der Gesundheitshilfe</b>	<b>134</b>	<b>5.345</b>	<b>645</b>	<b>581</b>
– Allgemeine Tageskliniken / Tagesstätten	93	4.708	498	458
– Tageskliniken / Tagesstätten für suchtkranke Menschen	35	547	116	98
– Geriatrische / gerontopsychiatrische Tageskliniken	6	90	31	25

## 1. Gesundheitshilfe (Fortsetzung)

	Einrichtungen	Betten/ Plätze	Vollzeit- beschäft.	Teilzeit- beschäft.
<b>1.3 Sonstige Beratungsstellen / ambulante Dienste / offene Angebote</b>	<b>6.326</b>	–	<b>28.301</b>	<b>8.592</b>
– Beratungs- und Betreuungsstellen für HIV-Infizierte und Aidskranke	150	–	283	292
– Beratungs- und Betreuungsstellen für Krebskranke	111	–	73	134
– Ambulante Hospize	282	–	34	93
– Beratungs- und Betreuungsstellen für Suchtkranke	1.210	–	2.126	2.726
– Vermittlungs- und Beratungsstellen für Müttergenesung	250	–	50	405
– Gesundheitstrainings	586	–	94	234
– Rettungsdienste	3.260	–	22.427	2.888
– Patientenberatungsstellen	404	–	278	618
– Blutspendedienste	9	–	2.900	935
– Krisendienste	64	–	36	267
<b>1. Gesamt</b>	<b>7.882</b>	<b>227.442</b>	<b>231.792</b>	<b>136.575</b>