

3. Familienhilfe

Im Bereich der Familienhilfe stellen die Wohlfahrtsverbände bundesweit insgesamt 7.646 Einrichtungen und Dienste bereit, in denen 20.040 Vollzeitkräfte und 47.017 Teilzeitkräfte beschäftigt sind. Die Familienhilfe zählt zu den kleineren Arbeitsbereichen der Freien Wohlfahrtspflege. 5 Prozent aller Voll- und Teilzeitbeschäftigten sind im Bereich der Familienhilfe tätig.

Beratungsstellen und ambulante Dienste stellen mit 80 Prozent den größten Anteil der Einrichtungen. Dabei kommt den Sozialstationen (1.816), Beratungsstellen für Ehe-, Familien- und Lebensfragen (1.654) und Beratungsstellen für Familienplanung/Schwangerschaft und Schwangerschaftskonflikten (1.115) besonders große Bedeutung zu.

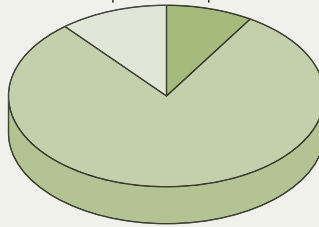
3. Familienhilfe

Einrichtungen

3.1 Stationäre Einrichtungen
11% (860)

3.2 Tageseinrichtungen
9% (669)

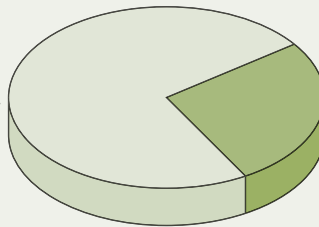
3.3 Beratungsstellen /
ambulante Dienste
80% (6.117)



Betten/Plätze

3.1 Stationäre Einrichtungen
73% (34.653)

3.2 Tageseinrichtungen
27% (12.555)

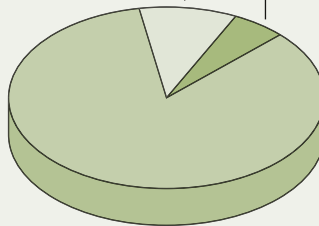


Beschäftigte

3.1 Stationäre Einrichtungen
10% (6.666)

3.2 Tageseinrichtungen
6% (3.698)

3.3 Beratungsstellen /
ambulante Dienste
84% (56.693)



3. Familienhilfe

	Einrichtungen	Betten/ Plätze	Vollzeit- beschäft.	Teilzeit- beschäft.
3.1 Stationäre Einrichtungen	860	34.653	3.049	3.617
– Häuser der Familienerholung und Ferienstätten	328	19.900	1.246	1.460
– Mütter (Väter)- und Kind-Kurheime	142	5.367	725	778
– Häuser der Erwachsenenenerholung einschl. Seniorenenerholung	109	4.490	490	506
– Frauenhäuser	281	4.896	588	873
3.2 Tageseinrichtungen	669	12.555	1.137	2.561
– Familienbildungsstätten	259	5.074	757	1.728
– Familienberatungseinrichtungen	67	573	118	184
– Familienzentren, Familientreffs	160	4.294	139	237
– Mütter- und Väterzentren	99	1.890	26	286
– Frauenzentren	84	724	97	126
3.3 Beratungsstellen / ambulante Dienste	6.117	–	15.854	40.839
– Beratungsstellen für Ehe-, Familien- und Lebensfragen (auch § 17 sowie § 28 SGB VIII)	1.654	–	3.191	6.439
– Beratungsstellen für Familienplanung / Schwangerschaft und Schwangerschaftskonflikte	1.115	–	957	2.224
– Gemeindekrankenpflagestationen	181	–	782	1.730
– Familienpflagestationen / Dorfhelferinnen- und Betriebs helferstationen	487	–	1.088	1.495
– Sozialstationen (Bündelung ambulanter sozialpflegerischer Dienste)	1.816	–	7.803	22.358
– Mobile soziale Dienste, auch MSHD	531	–	1.853	5.386
– Stellen für Arbeitsvermittlung hauswirtschaftlicher Fach- und Hilfskräfte	48	–	6	603
– Interventionsstellen (für Opfer häuslicher Gewalt)	32	–	34	49
– Beratungsstellen für Frauen und Mädchen	253	–	140	555
3. Gesamt	7.646	47.208	20.040	47.017