

## 5. Hilfe für Menschen mit Behinderung und psychischen Erkrankungen

Menschen mit Behinderung sowie psychisch kranke Menschen erhalten Angebote für verschiedenste Bereiche ihrer Lebensführung in 14.285 Einrichtungen und Diensten der Wohlfahrtsverbände, die eine Betten- bzw. Platzkapazität in Höhe von insgesamt 499.390 aufweisen. 242.830 Beschäftigte sind dort tätig, davon 109.673 in Teilzeit (45 Prozent).

Den größten Anteil der Einrichtungen stellen die 5.947 stationären Einrichtungen im Bereich der Behindertenhilfe. Sie bieten mit 185.566 Betten bzw. Plätzen 37 Prozent aller Betten/Plätze in diesem Bereich an (s.o.). Hier arbeiten 52 Prozent aller Beschäftigten in nahezu gleichen Anteilen von Voll- und Teilzeit.

An zweiter Stelle stehen, bezogen auf die Gesamtzahl der Einrichtungen/Dienste, die 4.282 Beratungsstellen und ambulanten Dienste mit insgesamt 24.521 Mitarbeiterinnen und Mitarbeitern (10 Prozent aller Beschäftigten), wobei die Anzahl der Vollzeitbeschäftigten etwas mehr als ein Drittel ausmacht.

Einen dritten großen Block von Einrichtungen bilden die 4.056 Tageseinrichtungen mit insgesamt 92.008 Mitarbeitenden (38 Prozent aller Beschäftigten), von denen etwa 66 Prozent in Vollzeit tätig sind. Hier stehen insgesamt 313.824 Plätze (im Jahr 2000: 80.568) zur Verfügung. Sie verteilen sich schwerpunktmäßig wie folgt:

In 1.193 Bildungseinrichtungen, dazu gehören Kindergärten, Schulen, Tagesstätten und Berufsbildungs-/Berufsförderungswerke, werden 81.911 Kinder und Jugendliche mit Behinderung von 32.445 Beschäftigten ausgebildet und/oder betreut. 1.674 anerkannte Werkstätten und Betriebe bieten mit 188.607 Plätzen Arbeitsmöglichkeiten und 589 Tagesstätten Betreuung für 13.392 Menschen mit Behinderung sowie psychisch kranke Menschen.

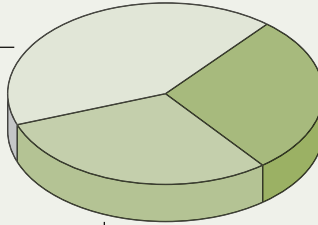
## 5. Hilfe für Menschen mit Behinderung und psychischen Erkrankungen

### Einrichtungen

5.1 Stationäre Einrichtungen  
42% (5.947)

5.2 Tageseinrichtungen  
28% (4.056)

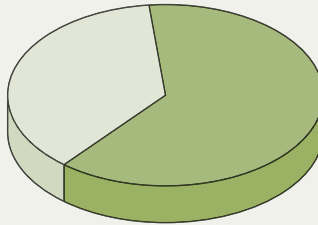
5.3 Beratungsstellen /  
ambulante Dienste  
30% (4.282)



### Betten/Plätze

5.1 Stationäre Einrichtungen  
37% (185.566)

5.2 Tageseinrichtungen  
63% (313.824)

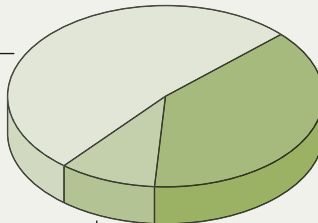


### Beschäftigte

5.1 Stationäre Einrichtungen  
52% (126.301)

5.2 Tageseinrichtungen  
38% (92.008)

5.3 Beratungsstellen /  
ambulante Dienste  
10% (24.521)



## 5. Hilfe für Menschen mit Behinderung und psychischen Erkrankungen

	Einrichtungen	Betten/ Plätze	Vollzeit- beschäft.	Teilzeit- beschäft.
<b>5.1 Stationäre Einrichtungen für psychisch Kranke und Menschen mit Behinderung</b>	<b>5.947</b>	<b>185.566</b>	<b>64.038</b>	<b>62.263</b>
– Heime / Wohnheime für psychisch Kranke / Menschen mit Behinderung einschl. gerontopsychiatrischer Einrichtungen	808	25.325	9.430	7.692
– Übergangsheime für psychisch Kranke / Menschen mit Behinderung	191	3.636	999	1.046
– Außenwohngruppen / Betreutes Wohnen für psychisch Kranke / Menschen mit Behinderung	957	13.379	1.758	2.407
– Rehabilitationseinrichtungen für psychisch Kranke / Menschen mit Behinderung	79	3.293	1.006	585
– Heime / Wohnheime für Menschen mit geistiger Behinderung	1.830	89.407	36.461	35.876
– Außenwohngruppen / Betreutes Wohnen für Menschen mit geistiger Behinderung	1.199	14.535	3.441	4.032
– Heime / Wohnheime für Menschen mit körperlicher Behinderung	179	7.401	2.902	3.439
– Außenwohngruppen / Betreutes Wohnen für Menschen mit körperlicher Behinderung	115	1.510	414	427
– Heime / Wohnheime für Menschen mit Sinnesbehinderung	73	4.480	1.609	1.189
– Außenwohngruppen für Menschen mit Sinnesbehinderung	47	857	111	402
– Erholungs- und Kurheime für Menschen mit Behinderung und Angehörige	34	897	69	54
– Internate der Berufsbildungs- und Berufsförderungswerke	55	7.909	1.571	662
– Heime für Menschen mit mehrfacher Behinderung	380	12.937	4.267	4.452

## 5. Hilfe für Menschen mit Behinderung und psychischen Erkrankungen

	Einrichtungen	Betten/ Plätze	Vollzeit- beschäft.	Teilzeit- beschäft.
<b>5.2 Tageseinrichtungen</b>	<b>4.056</b>	<b>313.824</b>	<b>60.444</b>	<b>31.564</b>
– Tagesstätten für psychisch Kranke und Menschen mit Behinderung	589	13.392	1.946	1.706
– Tages- / Nachtkliniken für psychisch Kranke / Menschen mit Behinderung	51	982	297	337
– Kindergärten für Kinder mit geistiger und / oder körperlicher Behinderung	321	9.098	2.912	2.044
– Kindergärten für Kinder mit Sinnesbehinderung	127	4.428	565	891
– Tagesstätten für Jugendliche mit geistiger und / oder körperlicher Behinderung	45	1.400	380	552
– Schulen / Tagesbildungsstätten für Kinder / Jugendliche mit geistiger Behinderung	220	14.519	3.393	2.962
– Schulen für Kinder / Jugendliche mit körperlicher Behinderung	119	12.195	2.879	2.715
– Schulen für Kinder / Jugendliche mit Sprach- / Hörbehinderung	80	5.432	869	647
– Schulen für Blinde und Kinder / Jugendliche mit Sehbehinderung	19	1.000	268	158
– Schulen für Kinder / Jugendliche mit Lernbehinderung	96	11.803	1.535	808
– Berufsbildungswerke	71	11.555	3.760	1.418
– Berufsförderungswerke	19	5.662	1.748	462
– Einrichtungen zur beruflichen Ausbildung und Förderung Jugendlicher mit Behinderung	76	4.819	949	530
– Anerkannte Werkstätten für Menschen mit Behinderung	1.098	175.247	32.049	10.695
– Integrationsbetriebe / -abteilungen mit speziellem Angebot für Therapie und Rehabilitation	135	2.607	684	692
– Förderstätten für erwachsene Menschen mit Behinderung	284	7.593	1.739	1.401
– Weitere Werkstätten und Betriebe für Menschen mit Behinderung	157	3.160	715	485
– Betreuung für Senioren mit Behinderung	33	523	72	52
– Heilpädagogische, integrative Kindergärten bzw. Tagesstätten	516	28.409	3.684	3.009

## 5. Hilfe für Menschen mit Behinderung und psychischen Erkrankungen

	Einrichtungen	Betten/ Plätze	Vollzeit- beschäft.	Teilzeit- beschäft.
<b>5.3 Beratungsstellen / ambulante Dienste</b>	<b>4.282</b>	–	<b>8.675</b>	<b>15.846</b>
– Beratungsstellen für Menschen mit Behinderung, inkl. familienentlastende Dienste	1.143	–	1.598	3.674
– Einrichtungen zur Früherkennung, Frühbehandlung und Frühförderung	500	–	2.076	2.478
– Ambulante sozialpsychiatrische Dienste, Kontakt- und Beratungsstellen für Menschen mit psychischer Einschränkung und Behinderung	475	–	923	1.423
– Ambulante psychiatrische Pflege	129	–	278	557
– Hilfsmittelverleihstellen	56	–	55	20
– Fahrdienste für Menschen mit Behinderung	275	–	629	1.513
– Begegnungsstätten für Menschen mit Behinderung	342	–	224	331
– Ambulantes Betreutes Wohnen für Menschen mit Behinderung und psychisch kranke Menschen	990	–	1.552	2.574
– Ambulante soziale Dienste für Menschen mit Behinderung	367	–	1.320	3.262
– Berufliche Trainingszentren (BTZ)	5	–	20	14
<b>5. Gesamt</b>	<b>14.285</b>	<b>499.390</b>	<b>133.157</b>	<b>109.673</b>