

6. Hilfe für Personen in besonderen sozialen Situationen

Für Personen in besonderen sozialen Situationen unterhalten die Wohlfahrtsverbände mit ihren insgesamt 7.233 Einrichtungen und Diensten ein breites Spektrum an sozialen Angeboten und Maßnahmen. Diese 1.099 stationären, 886 Tageseinrichtungen und 5.248 Beratungs- und Betreuungsstellen bieten u. a. Wohnungslosen, Haftentlassenen, Suchtkranken, Menschen aus der Fremde, wie Aussiedler, ausländische Arbeitnehmer und deren Ange-

hörige, Asylsuchende und Flüchtlinge, erwachsenen Arbeitslosen, Menschen in Armut und betreuten Menschen diverse Hilfen an. Die Zahl der Betten/Plätze in diesen Heimen, Tageseinrichtungen und Werkstätten beträgt insgesamt 76.249. Die Zahl der Klienten der Beratungs- und Betreuungsstellen ist nicht erfasst. Insgesamt sind 26.039 Mitarbeiterinnen und Mitarbeiter in diesem Aufgabengebiet tätig, davon 10.882 (42 Prozent) als Teilzeitkräfte.

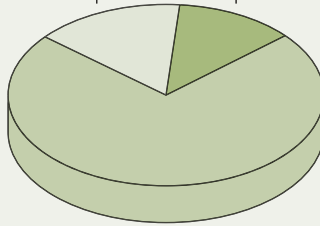
6. Hilfe für Personen in besonderen sozialen Situationen

Einrichtungen

6.1 Stationäre Einrichtungen
15% (1.099)

6.2 Tageseinrichtungen
12% (886)

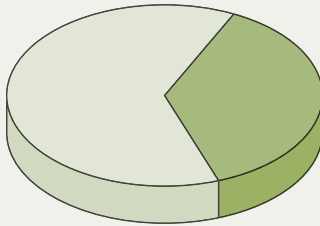
6.3 Beratungsstellen /
ambulante Dienste
73% (5.248)



Betten/Plätze

6.1 Stationäre Einrichtungen
63% (47.776)

6.2 Tageseinrichtungen
37% (28.473)

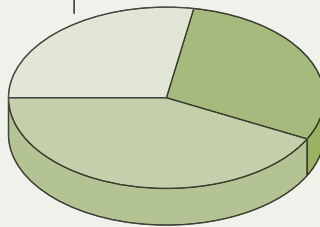


Beschäftigte

6.1 Stationäre Einrichtungen
28% (7.198)

6.2 Tageseinrichtungen
30% (7.802)

6.3 Beratungsstellen /
ambulante Dienste
42% (11.039)



6. Hilfe für Personen in besonderen sozialen Situationen

	Einrichtungen	Betten/ Plätze	Vollzeit- beschäft.	Teilzeit- beschäft.
6.1 Stationäre Einrichtungen	1.099	47.776	4.439	2.759
– Übernachtungswohnheime	194	17.995	675	477
– Heime, Wohngemeinschaften und Betreutes Wohnen für Wohnungslose	432	12.196	1.790	1.469
– Heime, Wohngemeinschaften und Betreutes Wohnen für gefährdete Erwachsene (insbesondere nach Haftentlassung)	303	4.261	1.112	590
– Wohnheime für Ausländer, Asylbewerber und -berechtigte	90	8.823	590	121
– Wohnheime für Aussiedler	70	4.061	254	72
– Seemannsheime / Binnenschifferheime	10	440	18	30
6.2 Tageseinrichtungen	886	28.473	5.292	2.510
– Tagesstätten / Zentren für ausländische Arbeitnehmer und Angehörige	121	700	116	122
– Tagesstätten / Zentren für Arbeitslose	71	839	121	119
– Werkstätten / Tageseinrichtungen für suchtkranke Menschen	43	633	184	133
– Werkstätten u.a. Beschäftigungseinrichtungen für Arbeitslose	480	20.850	4.391	1.745
– Tagesstätten / Beschäftigungseinrichtungen für z. B. Wohnungslose, Menschen nach Haftentlassung	154	5.166	453	372
– Tagesstätten für Hilfen nach § 72 BSHG	17	285	27	19
6.3 Beratungsstellen / ambulante Dienste	5.248	–	5.426	5.613
– Beratungs- und Betreuungsstellen für Auswanderer / Ausländstätige	58	–	48	53
– Beratungs- und Betreuungsstellen für Aussiedler, Ausländer und Flüchtlinge	1.440	–	1.128	1.577
– Beratungs- und Betreuungsstellen für haftentlassene Menschen	201	–	260	223
– Beratungs- und Betreuungsstellen für Wohnungslose	509	–	782	806
– Rechtsberatungsstellen für Migranten	48	–	52	58
– Schuldnerberatungsstellen / Schuldner- und Verbraucherinsolvenzberatung	669	–	864	834
– Telefonseelsorge, Telefonberatungsstellen	200	–	267	236
– Suchdienste, Heimatortskarteien	3	–	53	15
– Bahnhofsmissionen	178	–	121	193
– Beratungsstellen für Betreuer und Beistände (Betreuungsvereine)	432	–	854	868
– Beratungsstellen für erwachsene Arbeitslose	251	–	441	334
– Kleiderstuben und Möbellager	1.259	–	556	416
6. Gesamt	7.233	76.249	15.157	10.882