

## 7. Weitere Hilfen

Die „Weiteren Hilfen“ umfassen bei den stationären Einrichtungen Wohnheime für Berufstätige, Ausbildungsstätten für soziale Berufe und insbesondere Wohnheime für Studenten. Bei den Tageseinrichtungen finden sich Stadtteil- und Nachbarschaftszentren, Tagestreffs sowie Tagesstätten der örtlichen Erholungshilfe für Erwachsene. Unter den Beratungsstellen und ambulanten Diensten sind sehr unterschiedliche Einrichtungen zusammengefasst: zum einen die Auskunfts- sowie allgemeinen Sozialberatungsstellen bzw. Geschäftsstellen von Einrichtungsträgern, zum anderen Suppenküchen und sonstige mobile Dienste. Insgesamt stellen etwa 8.047 Einrichtungen Betroffenen fast ¼ Million (240.209) Betten/Plätze zur Verfügung; 52.209 Mitarbeiterinnen und Mitarbeiter arbeiten in diesem Bereich, darunter 42 Prozent Teilzeitbeschäftigte. Die Zielgruppen der „Weiteren Hilfen“ finden sich überwiegend bei erwachsenen bzw. jungen erwachsenen Personen.

Die Beratungsstellen/ambulanten Dienste stellen  $\frac{3}{4}$  (76 Prozent) aller Einrichtungen und beschäftigen  $\frac{2}{3}$  (66 Prozent) aller Arbeitnehmer in diesem Bereich. Die Tageseinrichtungen spielen mit einem Anteil von 2 Prozent nur eine untergeordnete Rolle. Dagegen finden sich 98 Prozent aller Betten/Plätze im Bereich der stationären Einrichtungen, darunter fallen Wohnheime für Erwachsene bzw. junge Erwachsene und insbesondere Wohnheime für Studenten. Innerhalb des Wohnheimbereichs dominieren die studentischen Einrichtungen, sie verfügen über 94 Prozent aller Wohnheimplätze und – im Vergleich mit dem gesamten Bereich der „Weiteren Hilfen“ – über 93 Prozent aller Betten/Plätze.

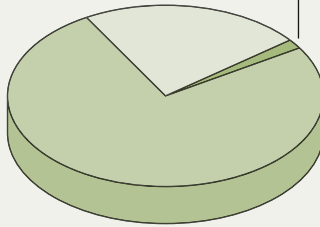
## 7. Weitere Hilfen

### Einrichtungen

7.1 Stationäre Einrichtungen  
23% (1.834)

7.2 Tageseinrichtungen  
2% (134)

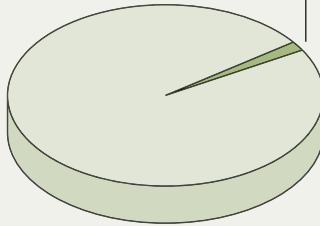

7.3 Beratungsstellen /  
ambulante Dienste  
75% (6.079)



### Betten/Plätze

7.1 Stationäre Einrichtungen  
98% (236.486)

7.2 Tageseinrichtungen  
2% (3.723)

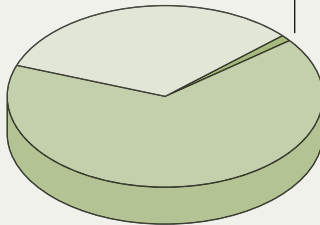


### Beschäftigte

7.1 Stationäre Einrichtungen  
33% (17.170)

7.2 Tageseinrichtungen  
1% (492)

7.3 Beratungsstellen /  
ambulante Dienste  
66% (34.547)



## 7. Weitere Hilfen

	Einrichtungen	Betten/ Plätze	Vollzeit- beschäft.	Teilzeit- beschäft.
<b>7.1 Stationäre Einrichtungen</b>	<b>1.834</b>	<b>236.486</b>	<b>13.177</b>	<b>3.993</b>
– Wohnheime für Berufstätige	161	8.653	264	286
– Wohnheime für Studierende	1.552	223.441	12.666	3.386
– Wohnheime an Ausbildungsstätten für soziale Berufe	100	3.450	131	164
– Wohnheime an sonstigen Bildungsstätten	21	942	116	157
<b>7.2 Tageseinrichtungen</b>	<b>134</b>	<b>3.723</b>	<b>157</b>	<b>335</b>
– Tagesstätten für Erwachsene (Stadtteil- / Nachbarschaftszentren, Tagestreffs)	121	3.287	133	286
– Tagesstätten der örtlichen Erholungshilfe für Erwachsene	13	436	24	49
<b>7.3 Beratungsstellen / ambulante Dienste</b>	<b>6.079</b>	–	<b>17.041</b>	<b>17.506</b>
– Auskunfts- und allgemeine Sozialberatungs- und Geschäftsstellen	5.648	–	15.952	15.434
– Tafeln / Suppenküchen / Mittagstische (unentgeltliche Dienste)	102	–	614	628
– Sonstige mobile Dienste	329	–	475	1.444
<b>7. Gesamt</b>	<b>8.047</b>	<b>240.209</b>	<b>30.375</b>	<b>21.834</b>