

Jugendsexualität 9. Welle

Bundeszentrale für gesundheitliche Aufklärung (BZgA)

Was erwartet Sie?

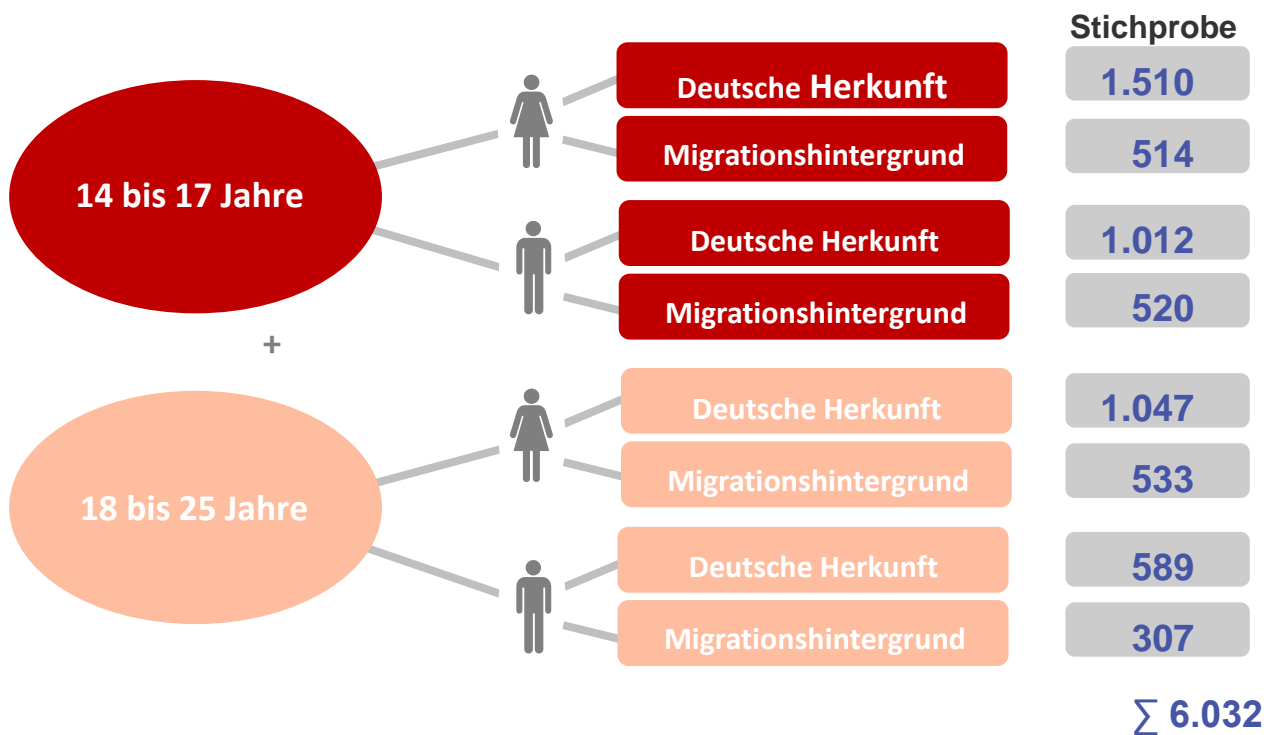
- Die BZgA-Jugendsexualitätsstudie
- Erste Ergebnisse der 9. Welle
 - Geschlechtsverkehr
 - Verhütungsverhalten
 - Sexualaufklärung
 - Exklusiv: Beratungsstellen
- Kurz und Knapp: Zentrale Ergebnisse der 9. Welle
- Neues aus der BZgA

Was ist die Jugendsexualitätsstudie?

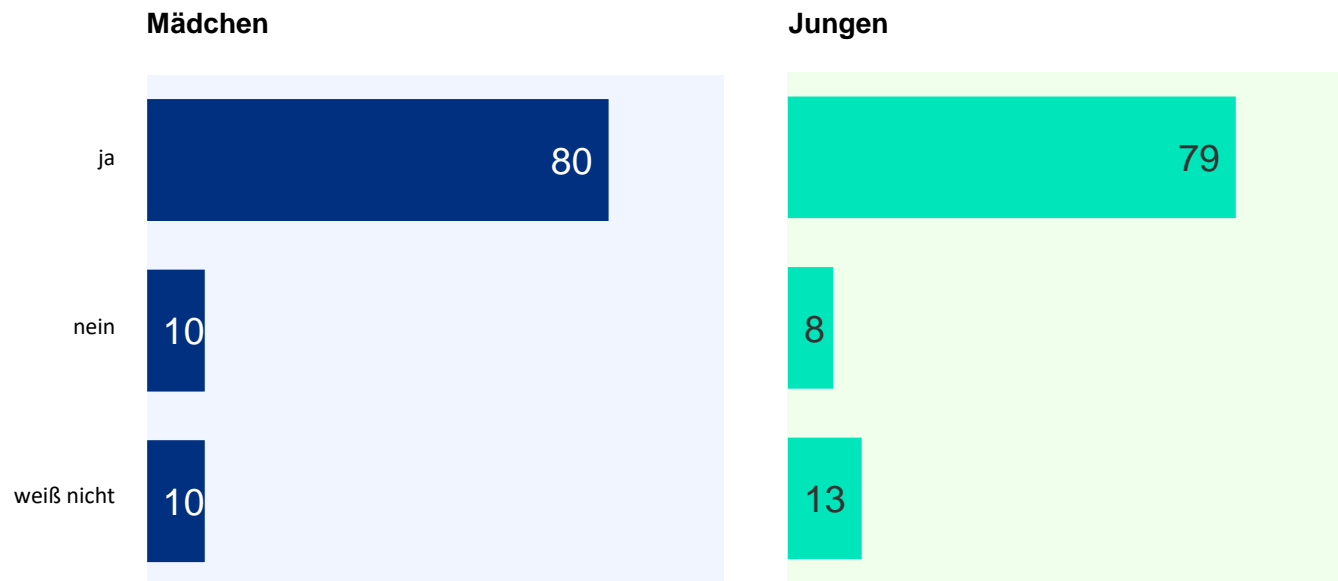
- Seit 1980
- Repräsentative Querschnittsbefragungen
- Face-to-Face-Erhebung
- Interview aus
 - **persönlich-mündlichem Teil**
 - **Selbstaussfüllerteil** für die intimeren Fragen

Stichprobe

Stichprobe Jugend 14 bis 25 Jahre



Aufgeklärtheit in sexuellen Fragen

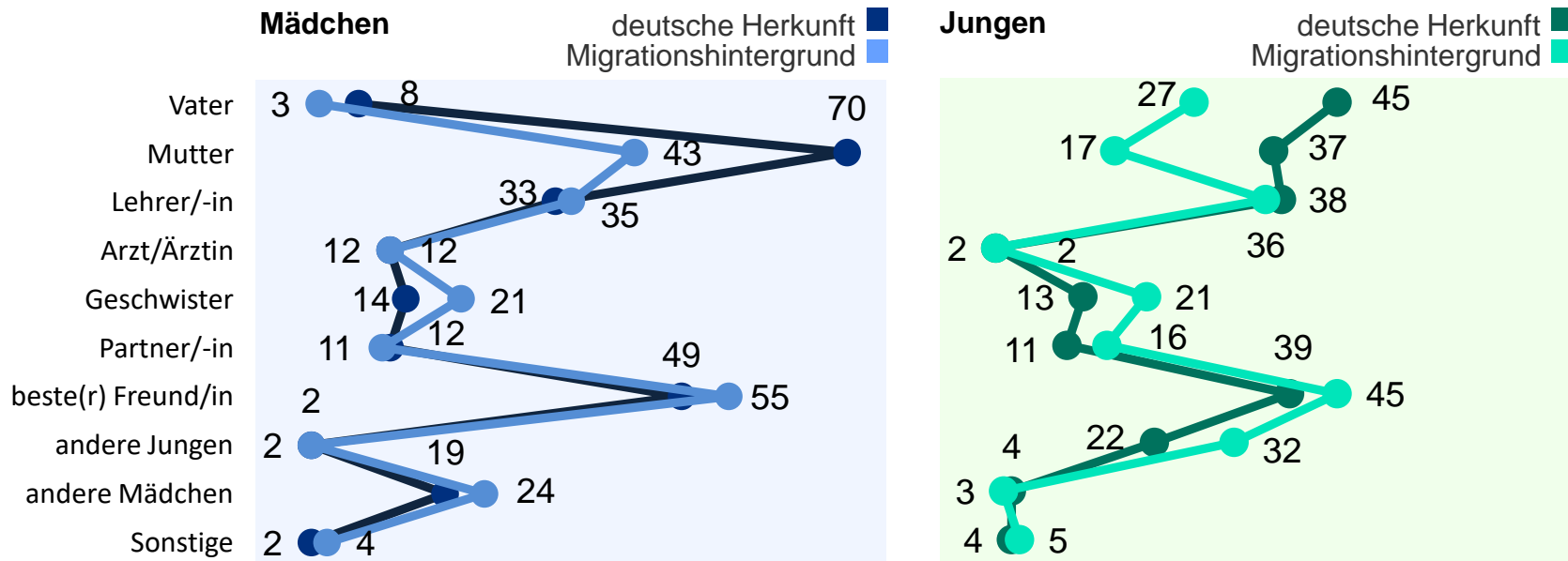


Frage: Halten Sie sich selbst in sexuellen Fragen für aufgeklärt?

Basis: 14- bis 17-Jährige | Darstellung: Angaben in Prozent

Personen der Sexualaufklärung

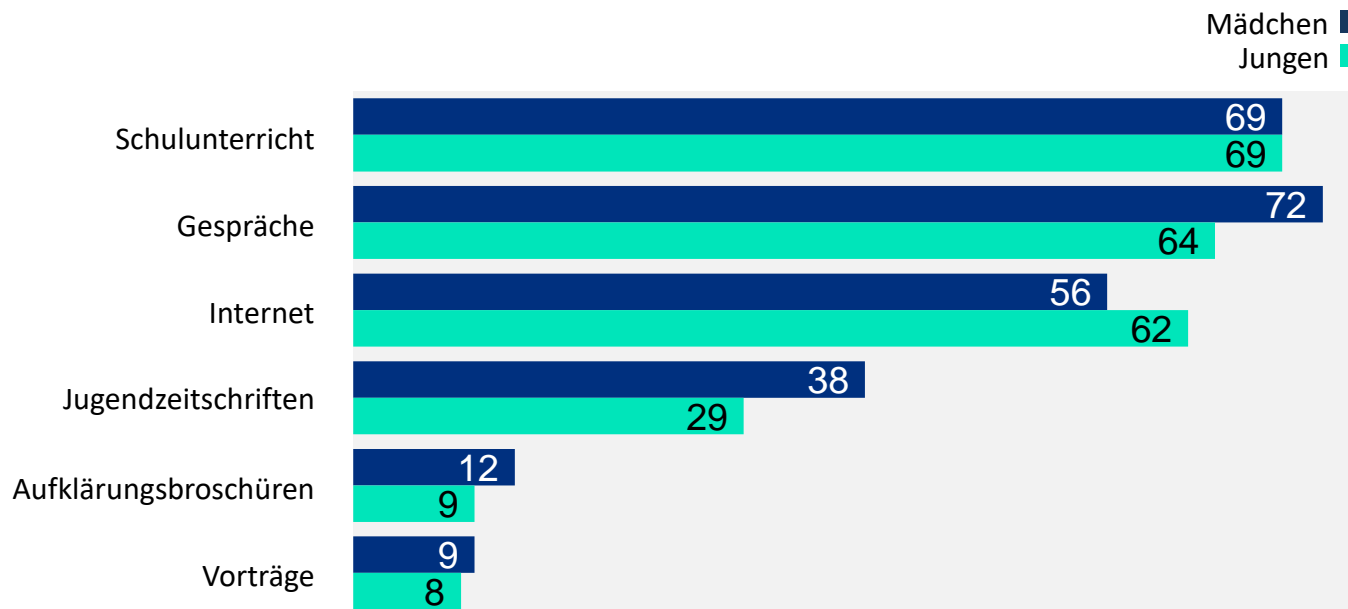
Jugendliche nach Herkunft



Frage: Welches waren für Sie die wichtigsten Personen bei der Aufklärung über sexuelle Dinge? (Listenvorlage) | Basis: 14- bis 17-Jährige | Mehrfachnennungen | Angaben in Prozent

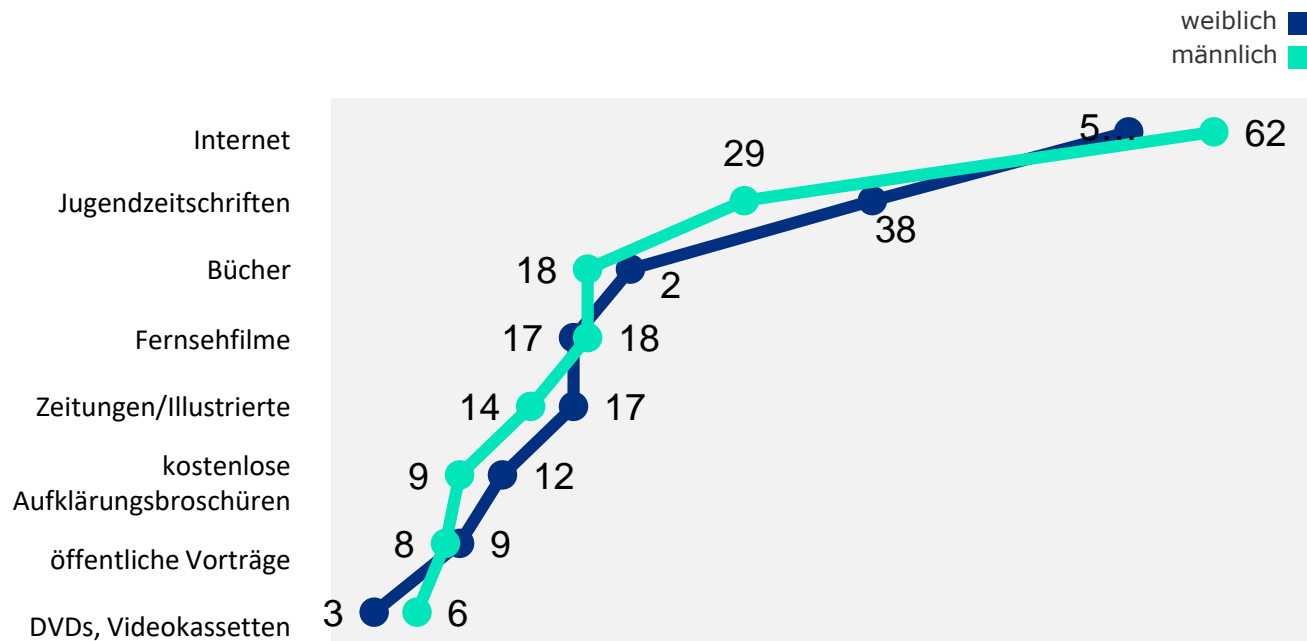
Quellen der Sexualaufklärung

Jugendliche nach Geschlecht



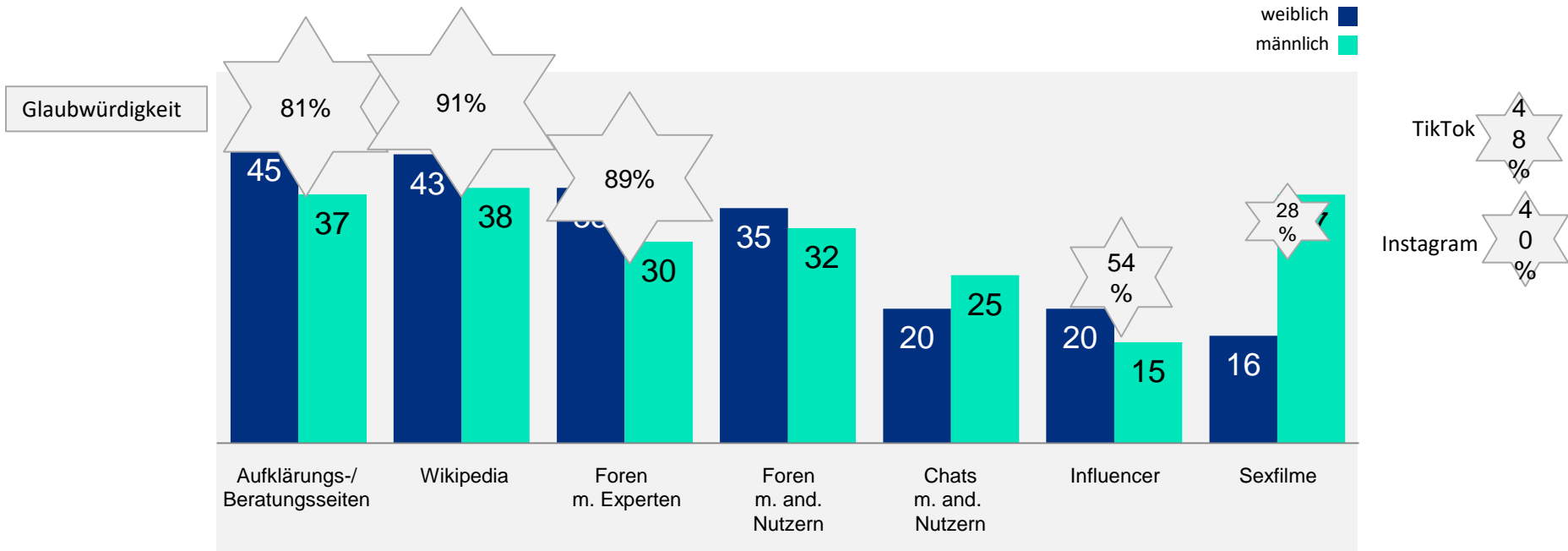
Frage: Woher stammen Ihre Kenntnisse über Sexualität, Fortpflanzung, Empfängnisverhütung usw. überwiegend? (Listenvorlage) | Basis: 14- bis 17-Jährige | Mehrfachnennungen | Dargestellt: Die vier häufigsten Angaben sowie Aufklärungsbroschüren und Vorträge | Angaben in Prozent

Medien als Quellen der Sexualaufklärung



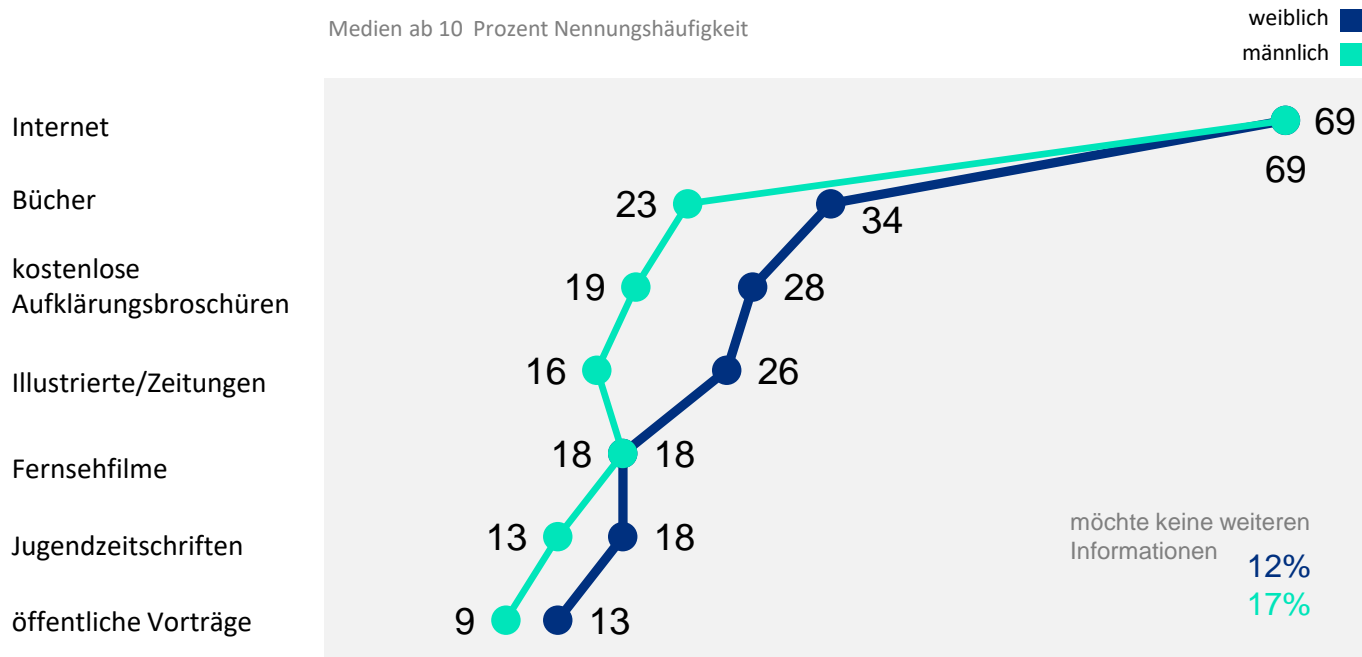
Frage: Woher stammen Ihre Kenntnisse über Sexualität, Fortpflanzung, Empfängnisverhütung usw. überwiegend? Was von dieser Liste trifft zu?
 Basis: 14- bis 17-Jährige | Dargestellt: Anteile in Prozent für Medien ab 3 Prozent Nennungshäufigkeit

Genutzte Informationsquellen im Internet – im Detail



Frage: Wo haben Sie etwas über Sexualität erfahren, das für Sie wichtig war? Basis: 14- bis 17-Jährige, die angeben, im Internet etwas Wichtiges über Sexualität erfahren zu haben | Mehrfachnennungen | Darstellung: Angaben ab 10 Prozent Nennungshäufigkeit

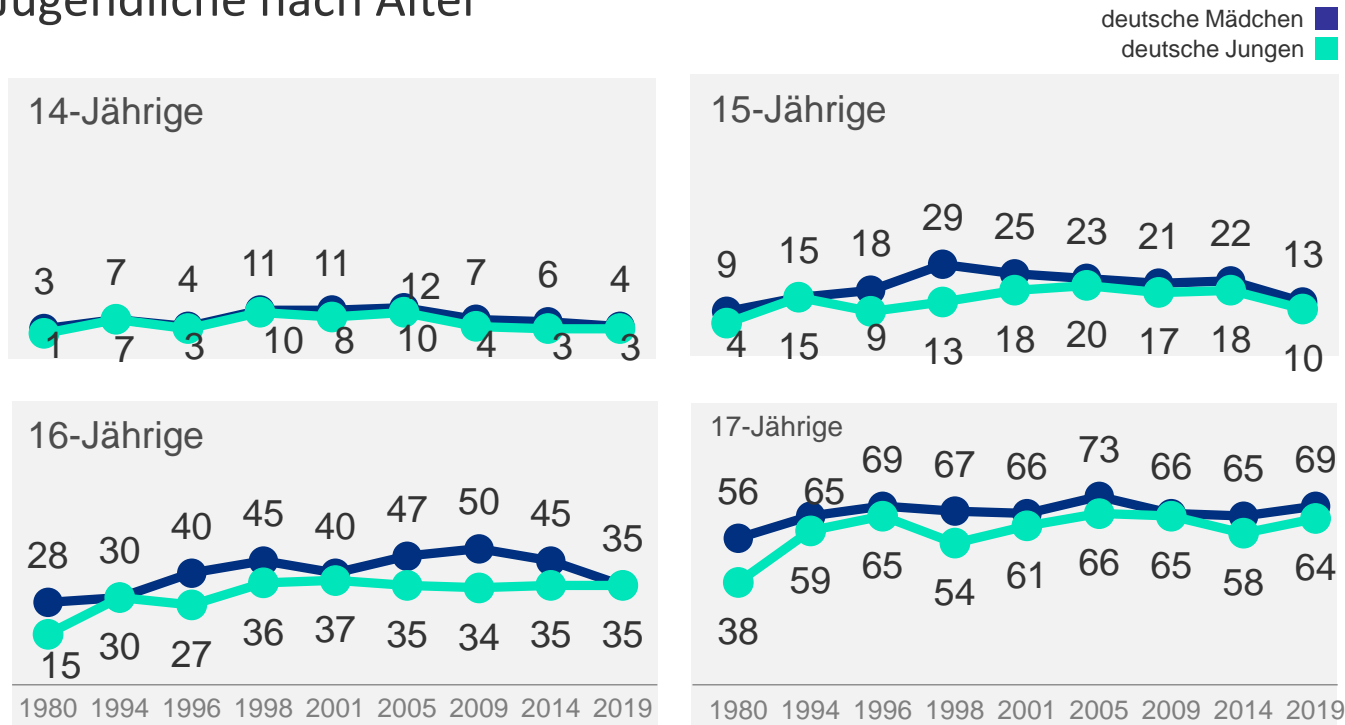
Präferierte Medien zur Wissensvermittlung



Frage: Durch welche Medien würden Sie am liebsten über die von Ihnen genannten Themenbereiche weitere Informationen erhalten?, Basis: 14- bis 25-Jährige | Mehrfachnennungen | Darstellung: Angaben in Prozent

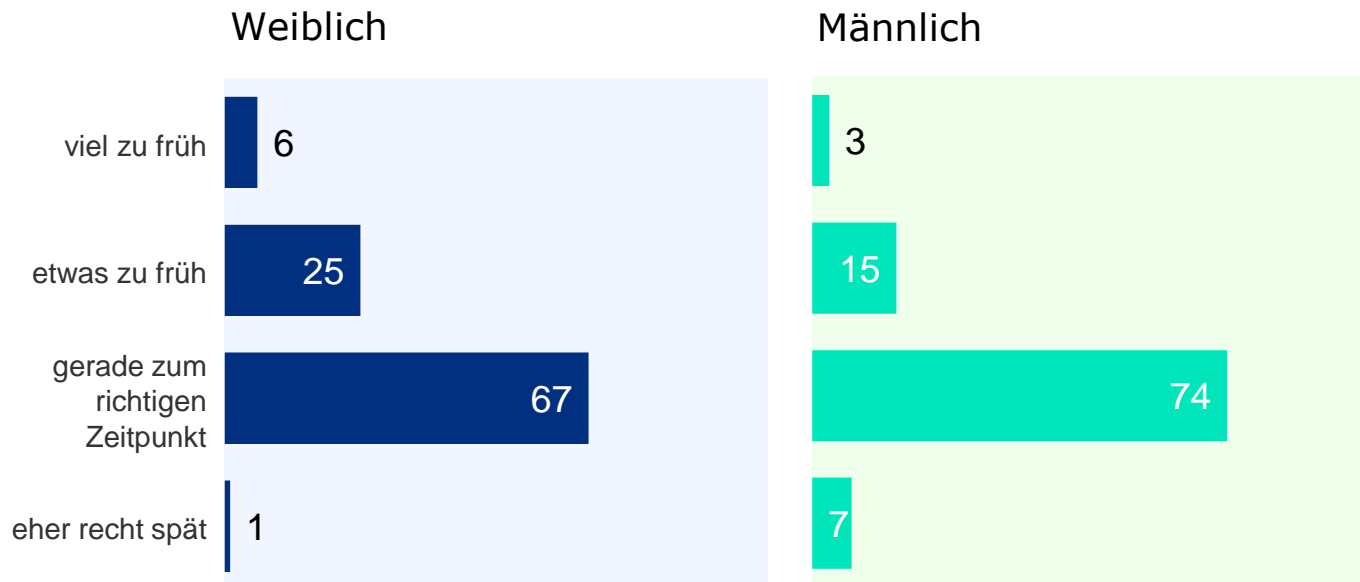
Geschlechtsverkehr-Erfahrung

Trend, Jugendliche nach Alter



Frage: Bitte markieren Sie alles, was Sie hiervon selbst schon einmal gemacht oder erlebt haben. HIER: Geschlechtsverkehr (heterosexuell) | Basis: 14- bis 17-Jährige deutscher Staatsangehörigkeit/ab 2014: Herkunft mit (heterosexueller) Geschlechtsverkehr-Erfahrung | Darstellung: Angaben in Prozent

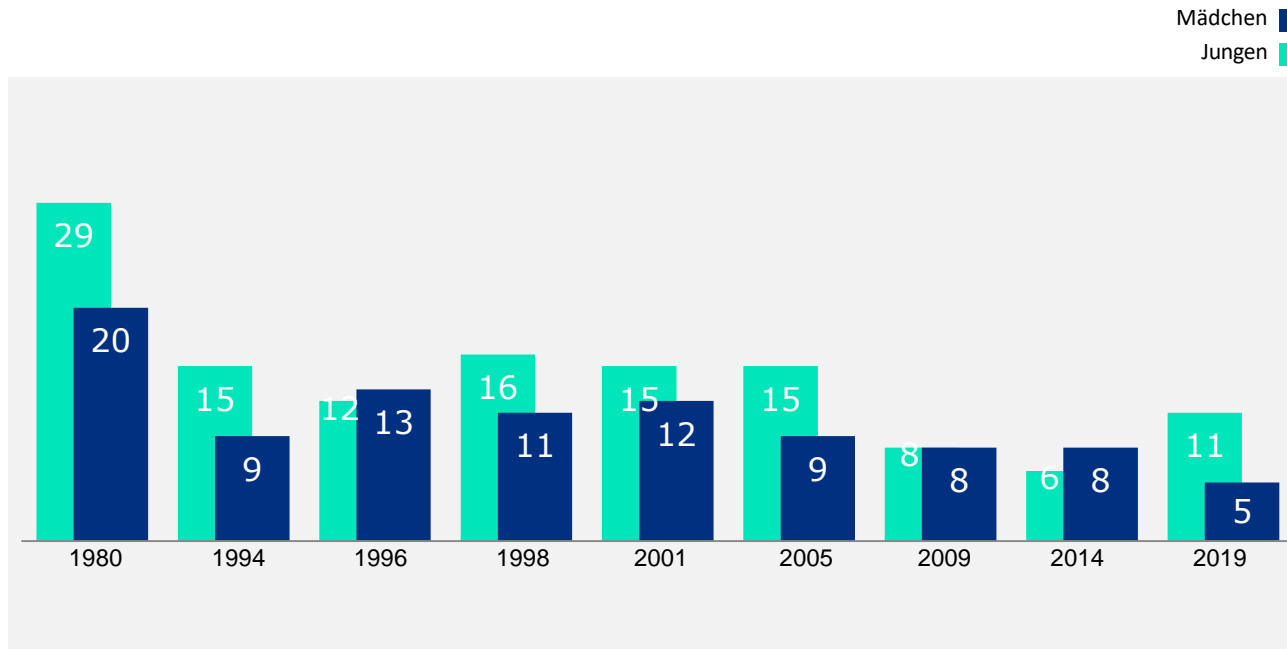
Zeitpunkt des ersten Geschlechtsverkehrs



Frage: Wenn Sie heute an Ihren ersten Geschlechtsverkehr bzw. Sex zurückdenken: War der Zeitpunkt für das erste Mal für Sie viel zu früh - etwas zu früh - gerade zum richtigen Zeitpunkt - oder eher recht spät? Basis: 14- bis 17-Jährige mit heterosexueller GV-Erfahrung/homosexuellen Intimkontakten | Darstellung: Angaben in Prozent

Keine Verhütung beim ersten Geschlechtsverkehr

Langzeit-Trend deutsche Jugendliche



Frage: Was haben Sie und/oder Ihr Partner/Ihre Partnerin beim ersten Geschlechtsverkehr unternommen, um eine Schwangerschaft zu verhüten? HIER: nichts unternommen, Basis: 14- bis 17-Jährige deutscher Staatsangehörigkeit/ab 2014: Herkunft mit heterosexueller GV-Erfahrung | Darstellung: Angaben in Prozent