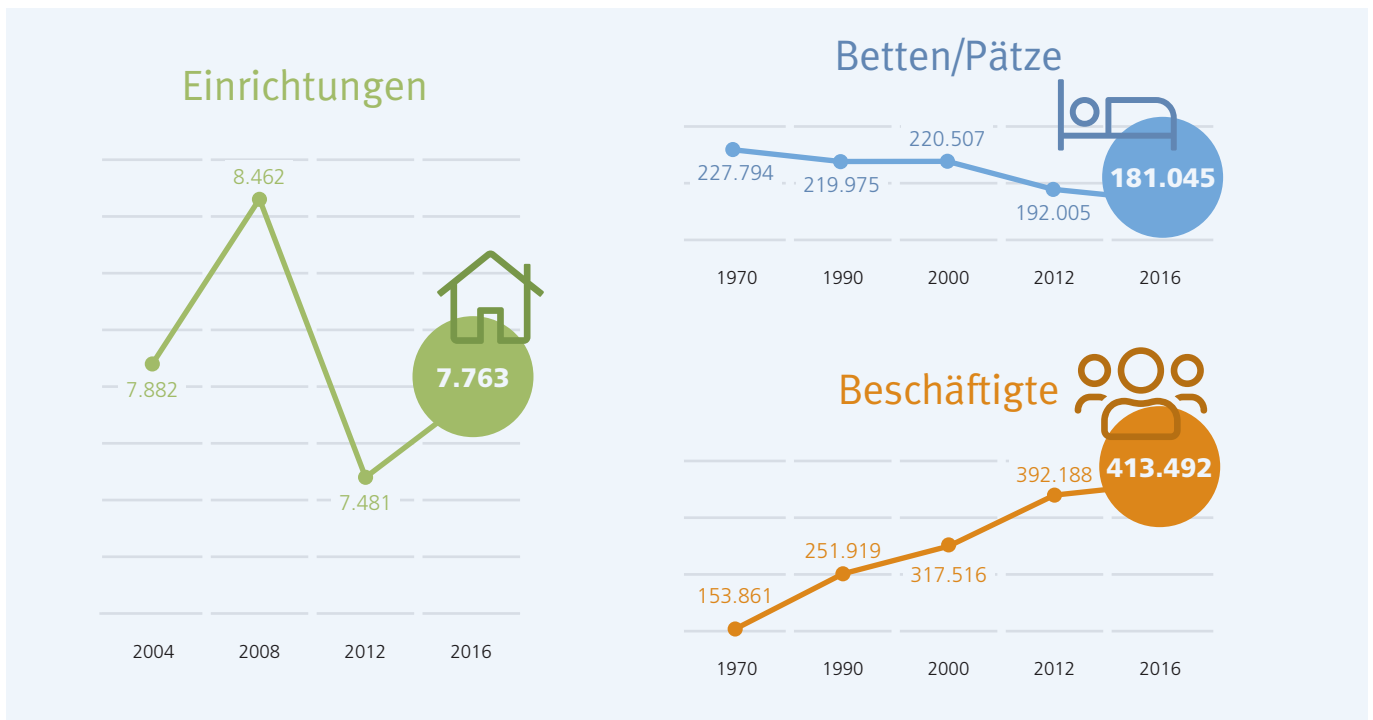


1. Gesundheitshilfe



Bundesweit betreiben die Wohlfahrtsverbände 1.087 Krankenhäuser mit 181.045 Betten und 413.492 Beschäftigten. Davon sind etwa drei Fünftel (235.453) vollzeit- und zwei Fünftel (178.039) teilzeitbeschäftigt. Über drei Viertel der Krankenhausbetten (135.345) entfallen auf die Allgemeinen Krankenhäuser, die mit einem Anteil von 84 Prozent auch die meisten Mitarbeitenden in diesem Sektor beschäftigen (306.597).

Gegenüber dem Jahr 2012 verzeichnet der Krankenhausbereich eine Abnahme bei den Einrichtungen (2 Prozent) und bei den Betten (7 Prozent). Die Zahl der Beschäftigten im Krankensektor ist insgesamt um ca. 5 Prozent gestiegen (um 21.304), wobei sich die Zahl der Vollzeitbeschäftigten von 200.780 auf 203.460, um 1 Prozent, erhöhte. Dagegen stieg die Zahl der Teilzeitbeschäftigten in diesem Bereich von 144.723 im Jahr 2012 auf 160.196 im Jahr 2016, um ca. 11 Prozent.

Den größten Anteil an Einrichtungen im Bereich der Gesundheitshilfe stellen die Beratungsstellen sowie ambulanten Dienste (83 Prozent), davon entfallen 50 Prozent auf die Rettungsdienste. Interessant ist, dass der Anteil der Beschäftigten in diesem Bereich an den Mitarbeitenden im Bereich der Gesundheitshilfe ca. 13 Prozent beträgt.

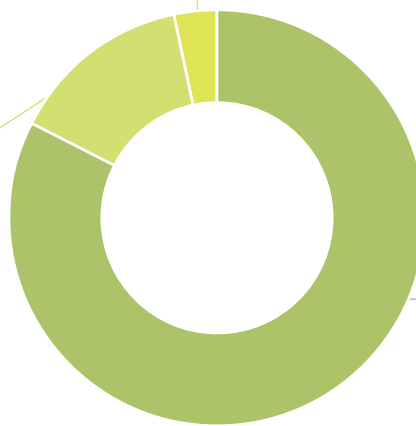
Einrichtungen

Tages und teilstationäre Einrichtungen
der Gesundheitshilfe

253 / 3 %

Stationäre Einrichtungen
der Gesundheitshilfe

1.087 / 14 %



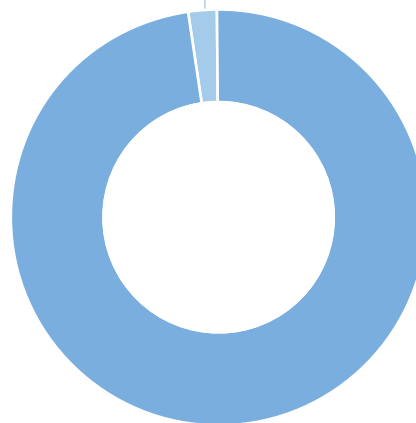
Sonstige Beratungsstellen/
ambulante Dienste/offene Angebote

6.423 / 83 %

Betten/Plätze

Tages und teilstationäre Einrichtungen
der Gesundheitshilfe

3.720 / 2 %



Stationäre Einrichtungen der
Gesundheitshilfe

177.325 / 98 %

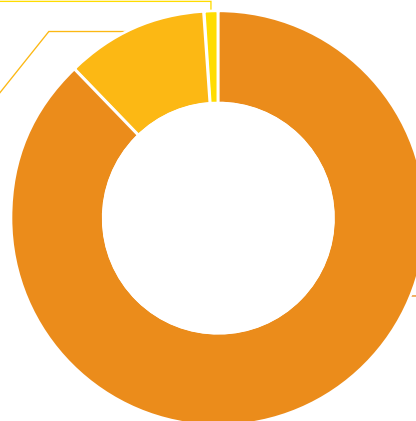
Beschäftigte

Tages und teilstationäre Einrichtungen
der Gesundheitshilfe

3.464 / 1 %

Sonstige Beratungsstellen/ambulante
Dienste/offene Angebot

46.372 / 11 %



Stationäre Einrichtungen der
Gesundheitshilfe

363.656 / 88 %

Art der Einrichtung	Einrichtungen	Betten/Plätze	Vollzeitbeschäftigung	Teilzeitbeschäftigung
Gesundheitshilfe	7.763	181.045	235.453	178.039
Stationäre Einrichtungen der Gesundheitshilfe	1.087	177.325	203.460	160.196
Allgemeine (Akut-)Krankenhäuser	525	135.345	174.703	131.894
Fachkrankenhäuser	117	12.328	14.447	12.366
Fachkrankenhäuser für Psychiatrie und/oder Psychosomatik	78	10.754	9.420	7.102
Fachkrankenhäuser für Menschen mit Abhängigkeitserkrankungen	95	4.956	1.294	1.769
med. Vorsorge und Rehabilitationskliniken für Erwachsene	73	6.168	1.905	3.547
med. Vorsorge- und Rehabilitationskliniken für Mütter bzw. Mutter-Kind- und Mutter/Vater-Kind	56	5.528	645	1.600
med. Vorsorge und Rehabilitationskliniken für Kinder und Jugendliche	9	950	306	203
Stationäre Hospize	134	1.296	740	1.715
Tages- und teilstationäre Einrichtungen der Gesundheitshilfe	253	1.291	1.396	2.068
Allgemeine Tageskliniken	52	944	108	219
Tageskliniken für Menschen mit Abhängigkeitserkrankungen	86	1.570	254	551
Geriatrisch/gerontopsychiatrische Tageskliniken	25	1.206	700	722
med. Versorgungszentren (MVZ)	90	–	334	576
Sonstige Beratungsstellen/ambulante Dienste/offene Angebote	6.423	–	30.598	15.774
Beratungs- und Betreuungsstellen für HIV-Infizierte und Aidskranke	163	–	339	351
Beratungs- und Betreuungsstellen für Krebskranke	123	–	123	352
Ambulante Hospize	335	–	219	630
Beratungsstellen für Mutter-/Vater-Kind Maßnahmen (Müttergenesung)	373	–	111	420
Gesundheitsförderung Programme/ Maßnahmen (bspw. Yoga, Bewegungsprogramme, Gymnastik, Tanz)	1.503	–	295	876
Rettungsdienste	3.209	–	26.051	10.032
Patientenberatungsstellen	490	–	434	1.321

Art der Einrichtung	Einrichtungen	Betten/Plätze	Vollzeitbeschäftigung	Teilzeitbeschäftigung
Blutspendedienste	41	–	2.900	900
Krisendienste	115	–	55	724
Spezialisierte ambulante Palliativversorgung nach § 132d SGB V	66	–	69	164
Ambulante medizinische Reha für Abhängigkeitserkrankte	5	–	–	4